

## ローカルネットワークへのアクセス許可を求めるメッセージについて （「サーバとの接続に失敗しました」が表示される方向け）

Microsoft EdgeおよびGoogle Chromeのバージョンアップにより、電子入札システムにログインするときにローカルネットワークへのアクセス許可を求めるメッセージ（下図1）が表示されるようになりました。

この確認メッセージで「ブロック」や「×」をクリックすると「サーバとの接続に失敗しました。」（下図2）のエラーメッセージを表示し、電子入札システムにログインできなくなります。

**必ず「許可」をクリックしてください。**



図1. 確認メッセージ（Microsoft Edgeの場合）

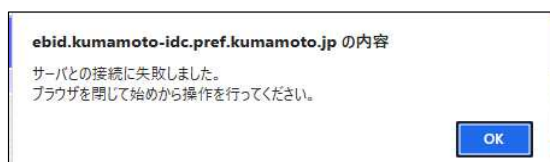


図2. エラーメッセージ

## <Microsoft Edge>

### 【ローカルネットワークアクセスの許可を求めるプロンプト】

ローカルネットワークアクセスへの許可を求められた場合は、**必ず「許可」を選択**してください。

「ブロック」を選択したり、何度も「×」で閉じるとログインできなくなります。

誤ってブロックした場合は、「ブロックした場合の解除方法」を参考に解除してください。

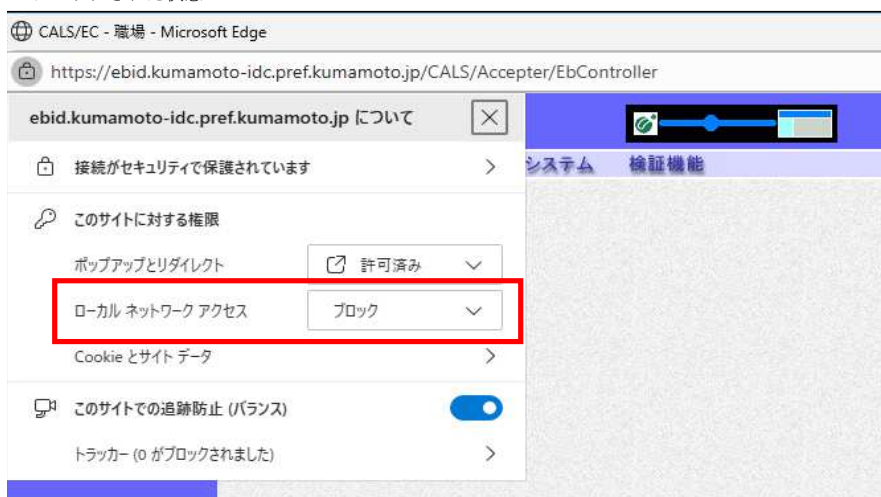


### 【誤ってブロックした場合の解除方法】

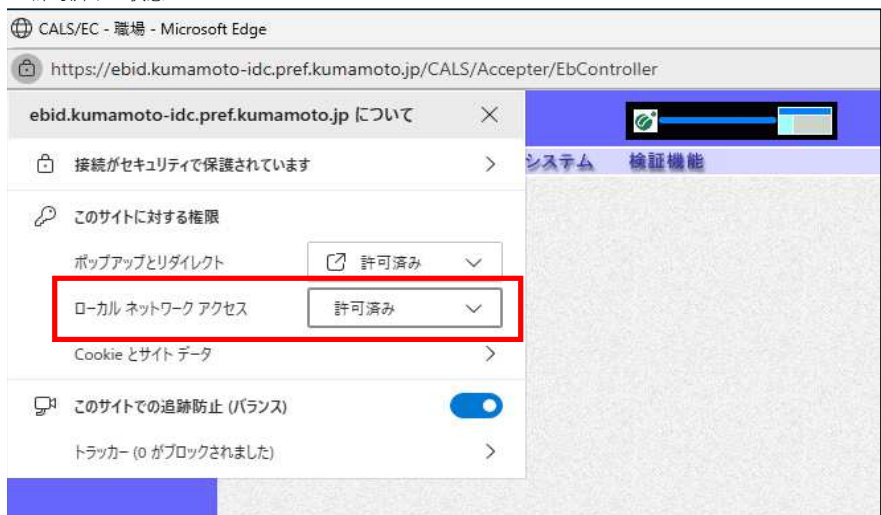
電子入札システムのサイト（時刻表示のページなど）を表示し、アドレスバーの鍵マークをクリックします。

「このサイトに対する権限」→「ローカルネットワークアクセス」プルダウンから「許可済み」に選択します。

### <ブロックされた状態>



### <許可済みの状態>



## < Google Chrome >

【ローカルネットワークアクセスの許可を求めるプロンプト】

ローカルネットワークアクセスへの許可を求められた場合は、必ず「許可する」を選択してください。

「ブロック」を選択したり、何度も「×」で閉じるとログインできなくなります。

誤ってブロックした場合は、「ブロックした場合の解除方法」を参考に解除してください。

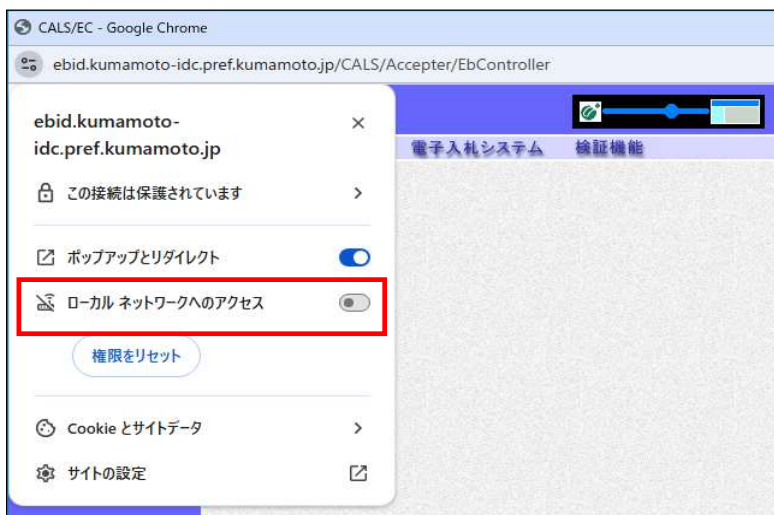


【誤ってブロックした場合の解除方法】

電子入札システムのサイト（時刻表示のページなど）を表示し、アドレスバーの鍵マークをクリックします。

「ローカルネットワークへのアクセス」のトグルをクリックし「許可済み」に変更します。

< ブロックされた状態 >



< 許可済みの状態 >

