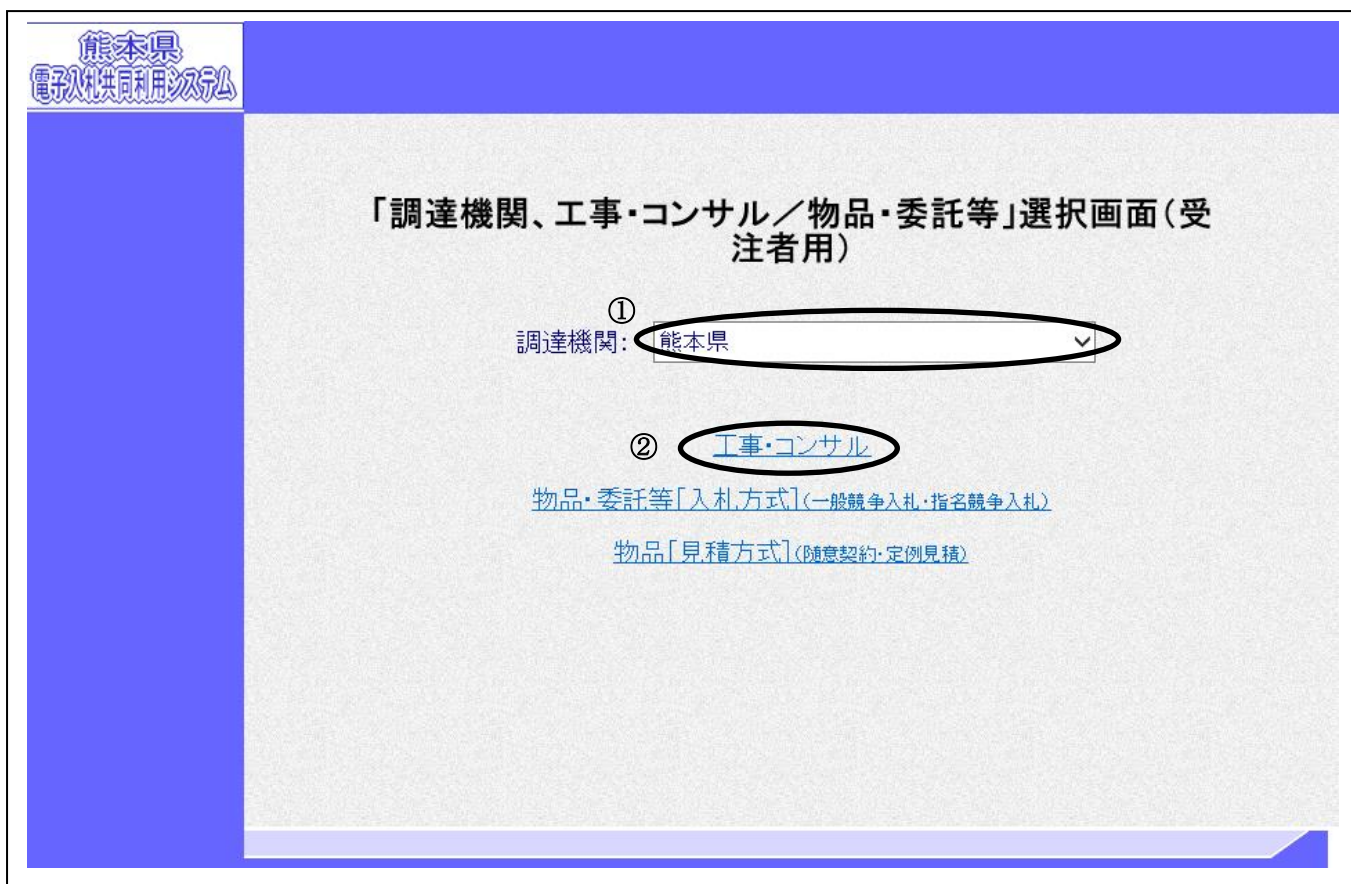

3. 1 電子入札システムに ログインする場合

3. 1 電子入札システムにログインする場合

調達機関、工事・コンサル選択

電子入札共同利用ホームページより、電子入札システムへ遷移できます。

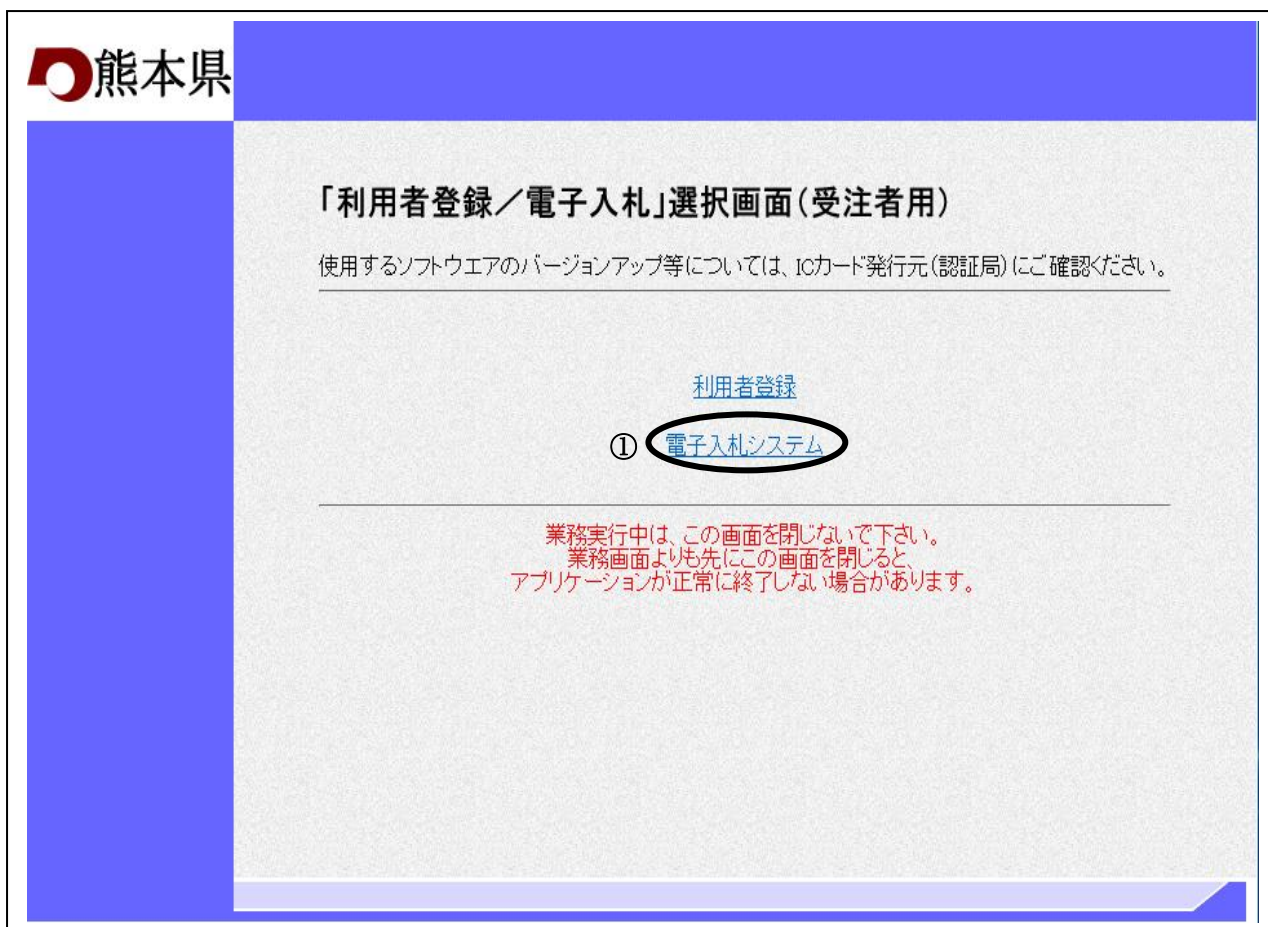


操作説明

調達機関①の「熊本県」を選択し、工事・コンサル②をクリックします。

利用者登録／電子入札選択

「利用者登録」と「電子入札システム」の選択を行う画面です。



操作説明

電子入札システム①をクリックします。クリックすると新たに別ウィンドウが開き、「電子入札システム」受注者クライアント画面が表示されます。

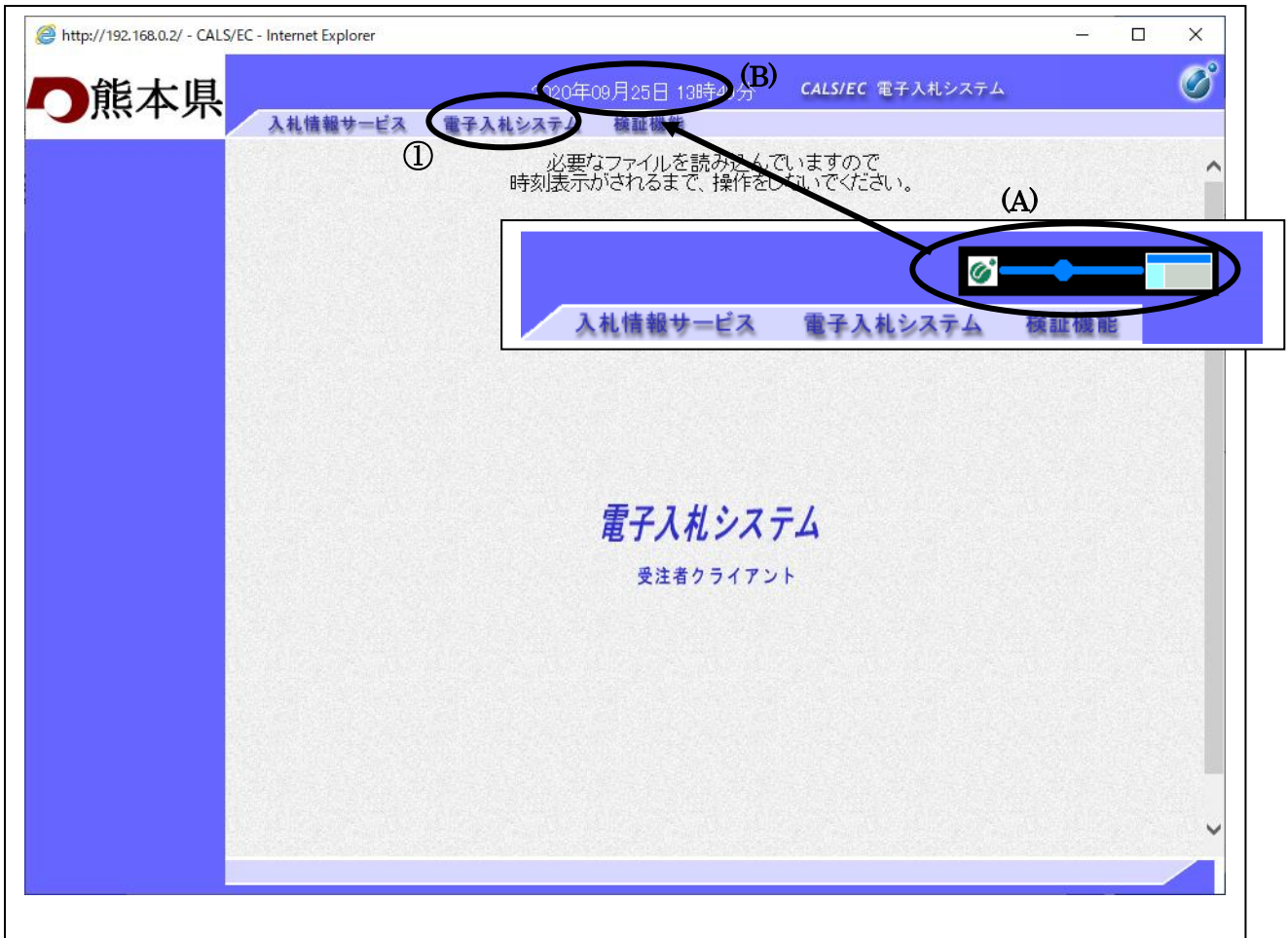
※補足説明

「電子入札システム」受注者クライアント画面が別ウィンドウに表示され、この「利用者登録／電子入札」選択画面は表示されたままとなりますが、電子入札システムを使用している間は、この画面を閉じないようにしてください。電子入札システムが正しく動かなくなります。

メインメニューの表示

電子入札システムの受注者機能を起動します。

また、この画面から入札・契約情報ホームページを開くことができます。



操作説明

中央上部(A)の表示が『〇〇 〇〇年〇〇 月〇〇日〇〇時〇〇分』(B)の表示に変わるのを確認します。(※(B)の時刻が表示されるまで操作しないでください)

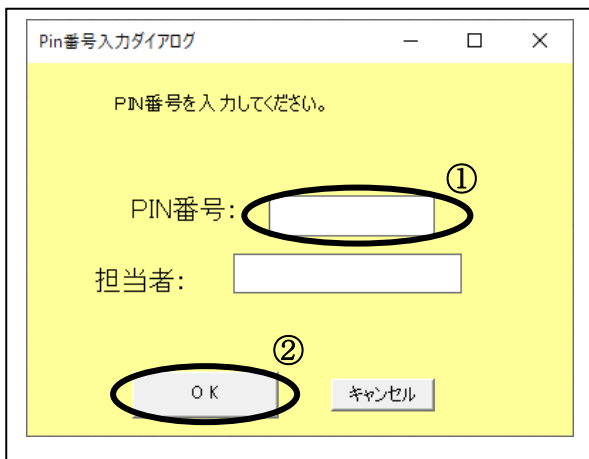
(B)の時刻が表示したのを確認後、**電子入札システム①** をクリックします。

時刻が正しく表示されない場合、補助アプリの設定を行っていない可能性があります。補助アプリの設定を行っていない場合、ICカードを購入した認証局の手順に従って設定してください。

※熊本県電子入札システムのURL

<https://ebid.kumamoto-idc.pref.kumamoto.jp/CALS/>

IC カード PIN 番号入力



操作説明

IC カードをカードリーダーに差し込み、「PIN 番号」①に IC カードの PIN 番号を入力し OK ボタン②をクリックします。

項目説明

PIN 番号：使用する IC カードの PIN 番号を入力します。

担当者：入力不要です。

※PIN 番号は半角英数字であり、入力した文字は“*”で表示されます。

(例) 入力：0000 → 表示：****

入力間違いの無い様ご注意ください。

※PIN番号とは

ICカードを利用する際に必要となる暗証番号のことです。

調達案件の検索

案件の検索条件を設定する画面です。

調達案件や入札案件の一覧は、当画面の検索条件に応じた表示となります。

操作説明

案件の検索条件①を設定し、左メニューの「調達案件一覧」もしくは、「入札状況一覧」②を押下することにより、各々の一覧画面を表示します。

調達案件一覧ボタン：申請書提出、受付票表示、通知書表示を行う場合に用います。

入札状況一覧ボタン：入札書提出、見積書提出、各種通知書表示を行う場合に用います。

項目説明

契約担当部局：検索する案件の発注部局を選択します。

契約担当課：検索する案件の課・係を選択します。

入札方式：検索する案件の入札方式を選択します。

業種分類 : 検索する案件の業種分類を選択することにより、該当の業種種別を表示します。

- 全て 全ての業種種別を表示。
- 工事 工事の業種種別を表示。
- コンサル コンサルの業種種別を表示。

業種種別 : 業種分類で選択した業種種別を表示します。
検索する案件の業種種別を選択します。

案件状態 : 検索する案件の状態を選択します。

- 全て 全ての状態の案件を検索。
- 申請可能 申請書提出可能な案件を検索。
- 申請書提出済 申請書を提出した案件を検索。
- 入札書提出可能 入札書提出可能な案件を検索。
- 入札書提出済 入札書を提出した案件を検索。

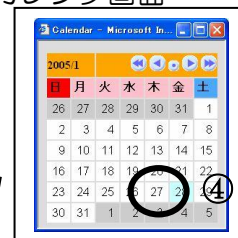
検索日付 : 検索する案件の検索日付の項目を選択します。

- 指定しない 日付での検索を行いません。
- 申請書締切日 申請書締切日で検索。
- 入札（見積）書受付締切予定日時 入札（見積）書受付締切予定日時で検索。
- 開札予定日時 開札予定日時で検索。

※ 日付の入力はカレンダー画面から日付けを選択する、**カレンダーボタン③**をクリックします。
カレンダー画面が表示されます。該当の**日付④**をクリックすることにより入力が行えます。

調達案件検索画面

カレンダー画面



※ 日付を直接入力する場合は、西暦で「XXXX/XX/XX」と入力するか、
和暦で「平成 XX 年 XX 月 XX 日」と入力してください。

電子入札案件番号 : 入力した番号を含む案件を検索します。
※「電子入札案件番号のみの場合はチェックしてください」をチェック
した場合、19桁必須となります。

工事・業務名 : 入力した文字を含む案件を検索します

表示件数 : 「調達案件一覧」「入札状況一覧」の画面で表示する最大件数を選択します。

- 10 最大10件の案件を1画面に表示。
- 25 最大25件の案件を1画面に表示。
- 50 最大50件の案件を1画面に表示。
- 100 最大100件の案件を1画面に表示。

案件表示順序 : 検索結果で表示される「調達案件一覧」「入札状況一覧」の順序項目をコンボボックスから選択し、昇順、降順をラジオボタンで選択します。

- 電子入札案件番号 電子入札案件番号順に表示。

0200000000000001 ~ 0200099999999999

昇順→

←降順

- 工事・業務名 工事・業務名順に表示。

0~9 a~z A~Z あ~ん ア~ン 漢字

- 入札方式 入札方式順に表示。

一般入札→公募型指名競争入札→指名競争入札→随意契約→公募プロポーザル→標準プロポーザル

昇順→

←降順

- 案件状況 案件状況順に表示
- 公告日／公示日等 公告日／公示日等の日付順に表示。
- 申請受付締切日付 申請受付締切日付の日付順に表示。
- 入札（見積）書受付締切日付 入札（見積）書受付締切日付の日付順に表示。
- 開札日付 開札日付の日付順に表示。