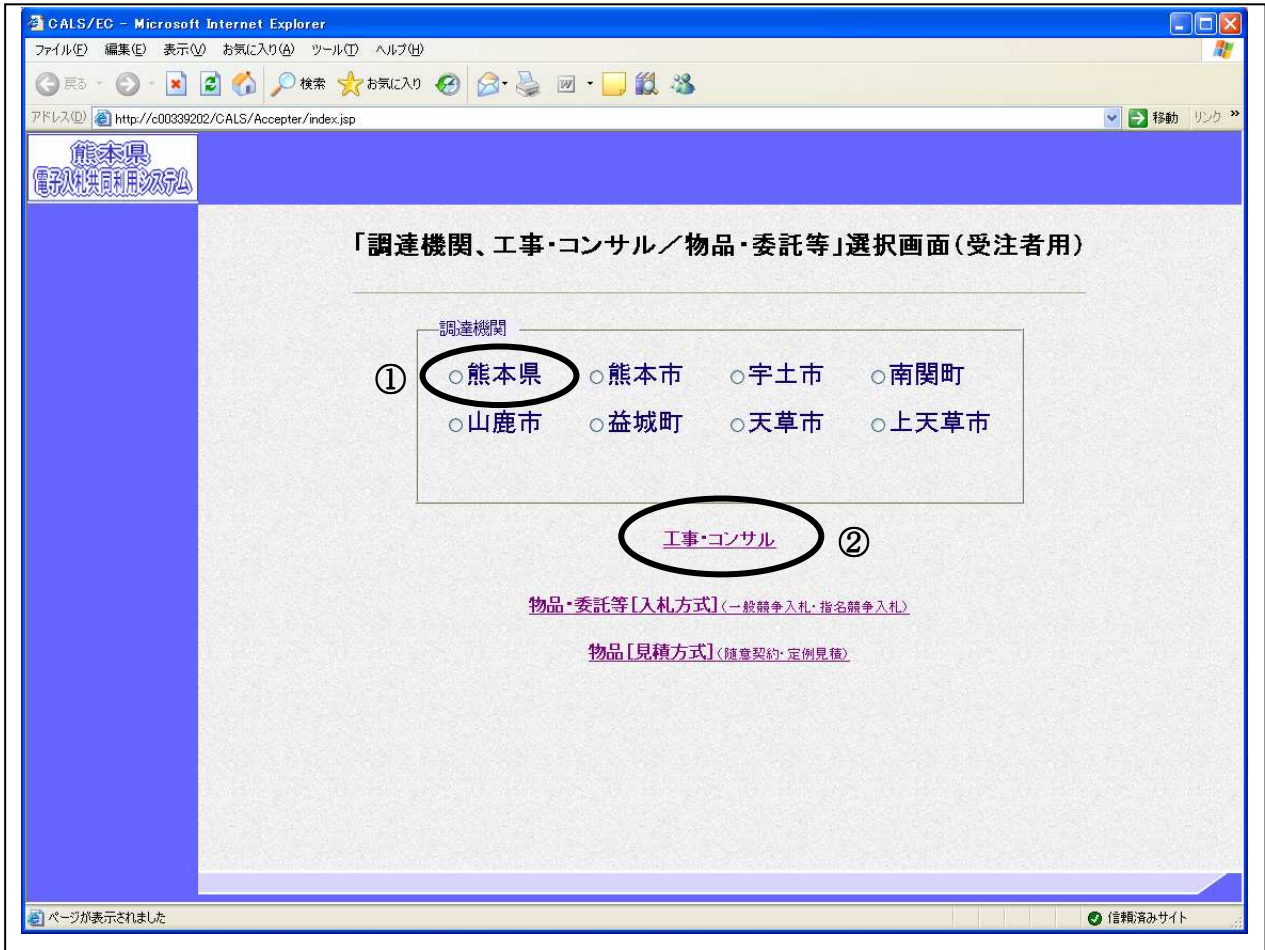


6. 5 登録者情報を表示する場合

6. 5 電子入札システムにログインする場合

メインメニュー（受注者）の表示

電子入札システムホームページより、電子入札システムへ遷移できます。

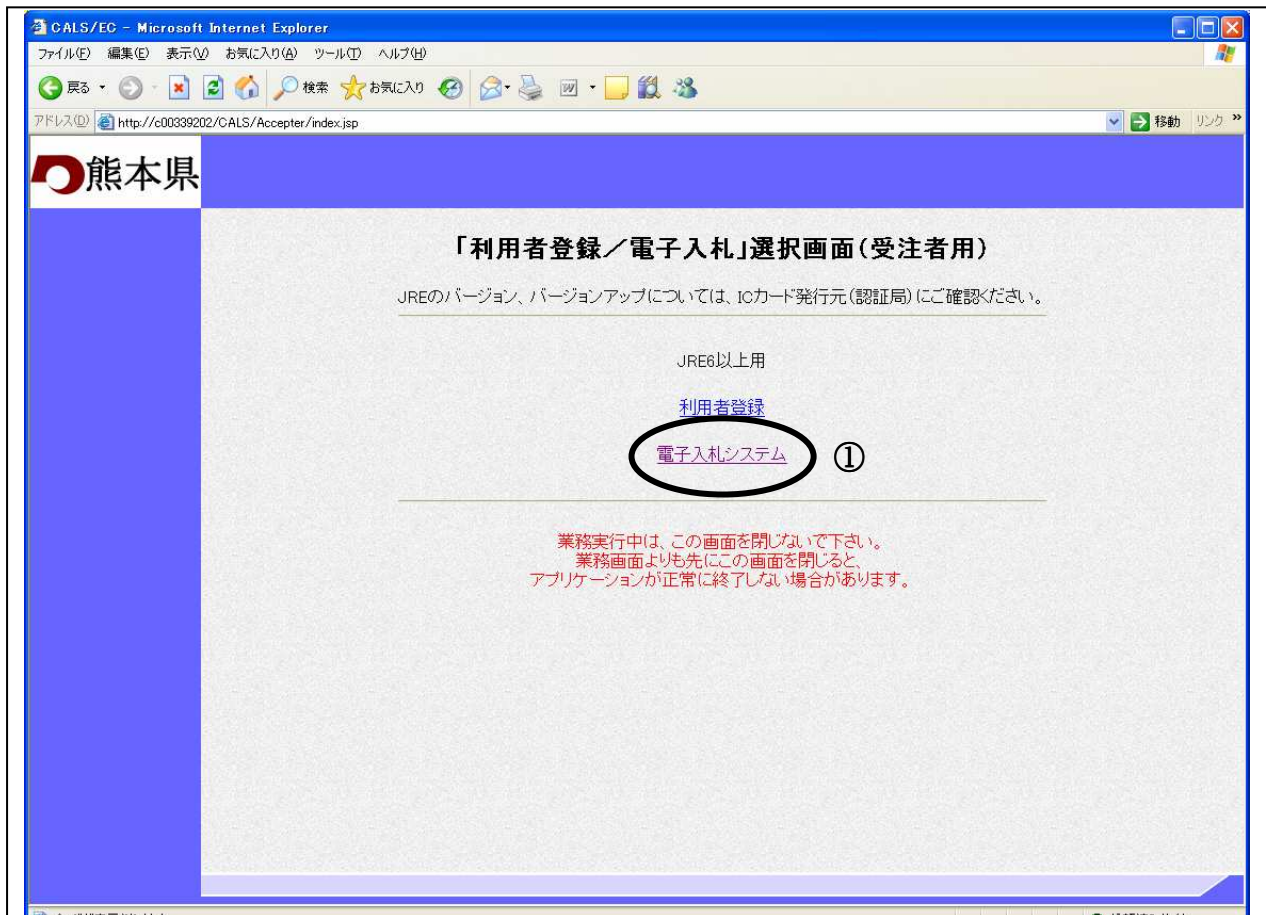


操作説明

調達機関の**熊本県**①にチェックを入れ、**工事・コンサル**②をクリックします。

「利用者登録／電子入札」選択画面（受注者用）の表示

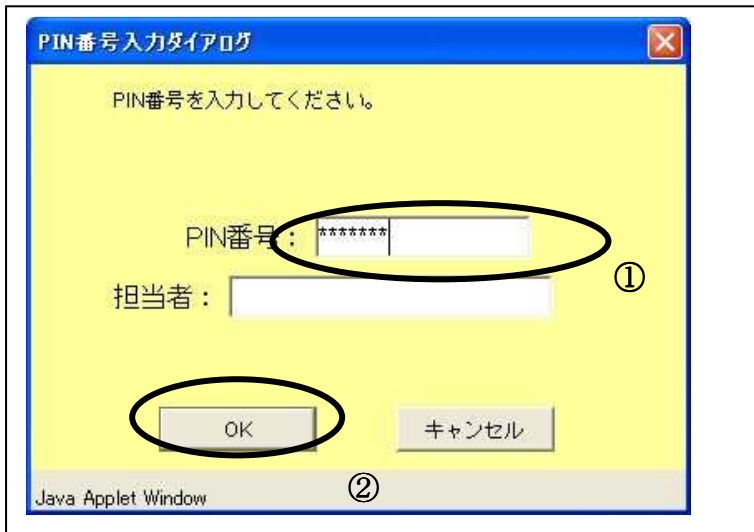
電子入札システムを表示するための画面です



操作説明

電子入札システム①をクリックします。

ICカード PIN 番号入力



操作説明

IC カードをカードリーダーに差し込みます。

PIN 番号①を入力後、OK ボタン②をクリックします。

入力した PIN 番号が正しければ、調達案件検索画面が表示されます。

調達案件検索の表示

調達案件検索画面が表示されます。

熊本県
2005年05月31日 14時04分 CALS/EC 電子入札システム
入札情報サービス 電子入札システム 検証機能

調達案件検索

契約担当部局 土木部

契約担当課
▼全て
監理課
用地対策課
土木技術管理室
道路総務課

入札方式
▼全て
 一般競争入札
 公募型指名競争入札
 通常型指名競争入札
 随意契約

業種分類
▼全て
土木一式工事
建築一式工事
大工工事
左官工事

案件状態 ▼全て

検索日付
指定しない
から
まで

電子入札案件番号 電子入札案件番号のみの場合はチェックしてください

工事・業務名

表示件数 10 件

案件表示順序 電子入札案件番号 昇順 降順

操作方法

各画面で表示される左メニューの登録者情報ボタン①をクリックします。

業者概要画面の表示

業者情報、代表業者情報、ICカード登録情報が表示されます。

The screenshot shows the '業者概要' (Company Summary) page in the CALS/EC system. The page is divided into two main sections: '業者概要' and '登録利用者一覧' (Registered Users List).

業者概要 (Company Summary):

企業ID	0100000002003146	連絡先名称	テスト業者2
登録番号	01000A20000	連絡先郵便番号	111-1111
企業名称	テスト業者2	連絡先住所	テスト4-2-13
企業郵便番号	111-1111	連絡先氏名	テスト二郎
企業住所	テスト4-2-13	連絡先電話番号	111-1111
代表者氏名	テスト二郎	連絡先FAX番号	111-1111
代表者役職	代表取締役	連絡先メールアドレス	test002@csq01.test
代表電話番号	111-1111		
代表FAX番号	111-1111		
部署名			

登録利用者一覧 (Registered Users List):

ICカード 企業名称	ICカード 取得者氏名	連絡先 氏名	連絡先 名称	連絡先 郵便番号	連絡先 電話番号	連絡先 メールアドレス
日立情報TEST2株式会社	テスト 業者 2	テスト二郎	テスト業者2	111-1111	111-1111	test002@csq01.t est

Annotation ① points to the company information table. Annotation ② points to the registered users list table.

項目説明

- ① 代表業者の情報が表示されます。
- ② 利用可能なICカード情報が表示されます。